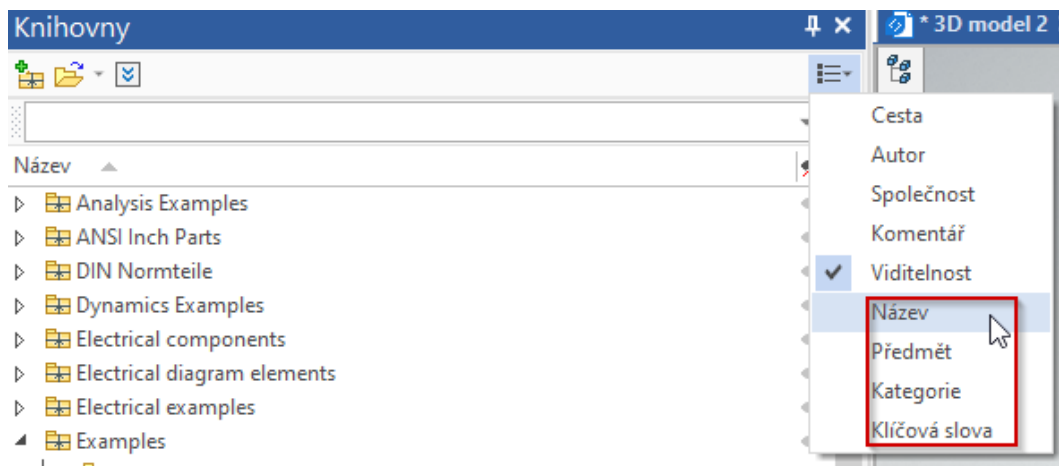
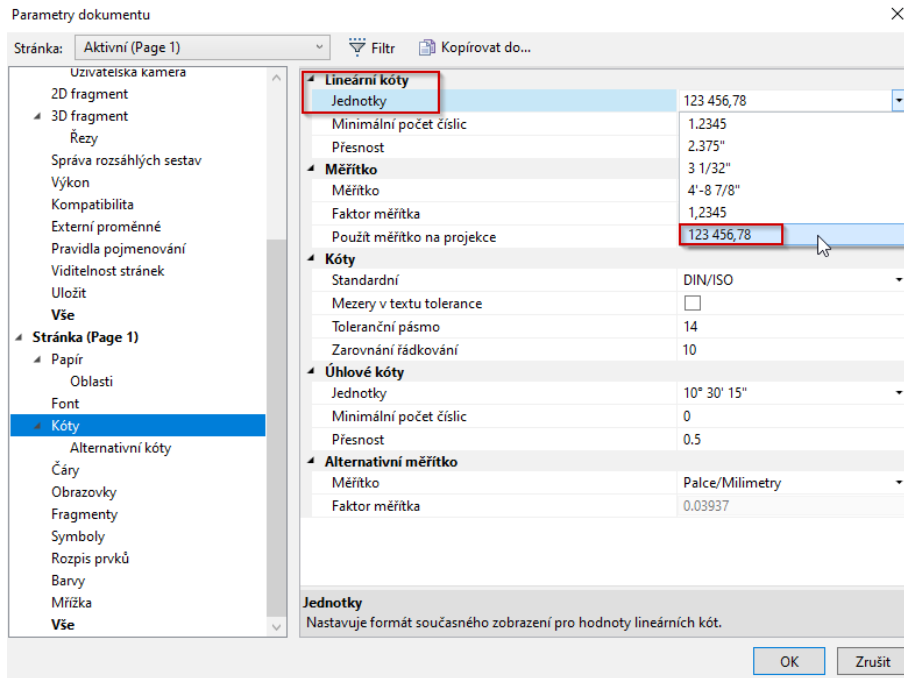


Novinky v T-FLEX CAD 17.0.45

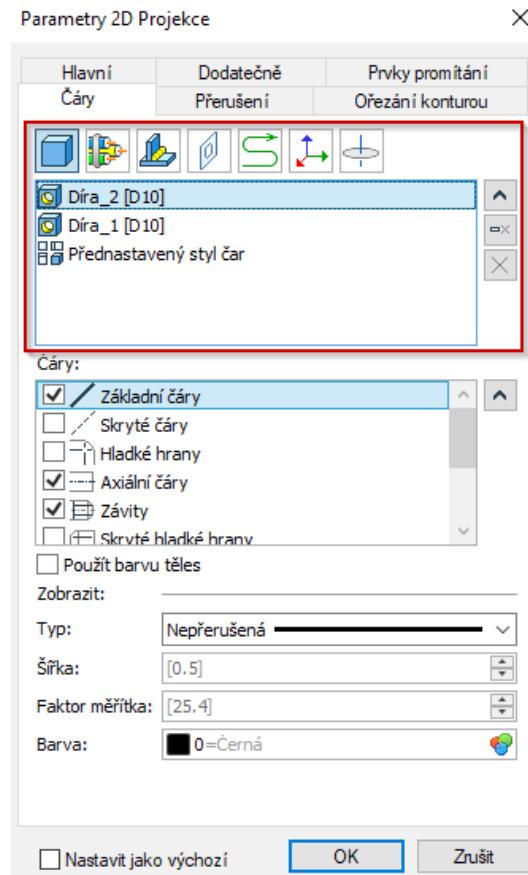
1. **Plochy. Vyplnit díru.** Příkaz byl přepracován.
2. **Měření.** Při měření operace **Díra**, se zobrazí počet děr.
3. **Obecné parametry 3D prvků.** Pro těla, která jsou schopna zdědit vizuální parametry (těla vytvořená takovými operacemi jako **Kopírovat**, **Pole**, atd.) přidána možnost nezávisle nastavit vizuální parametry (**Barva**, **Materiál**, **Povrch**).
4. **Plechový díl. Příruba.** Přidána možnost **Externí tečna** pro měření délky příruby.
5. **Plechový díl. Z ohyb.** Přidána možnost nastavit uživatelský **K-faktor**.
6. **Uživatelské rozhraní. Strom 3D modelu.** Změněna reprezentace parametrů závitových děr ve stromě 3D modelu.
7. **Uživatelské rozhraní. Kontextové menu.** Přidána operace **Řez** do kontextového menu pro těla.
8. **Uživatelské rozhraní. Průzkumník knihovny.** Přidána možnost zobrazit sloupce **Název**, **Předmět**, **Kategorie** a **Klíčová slova**.



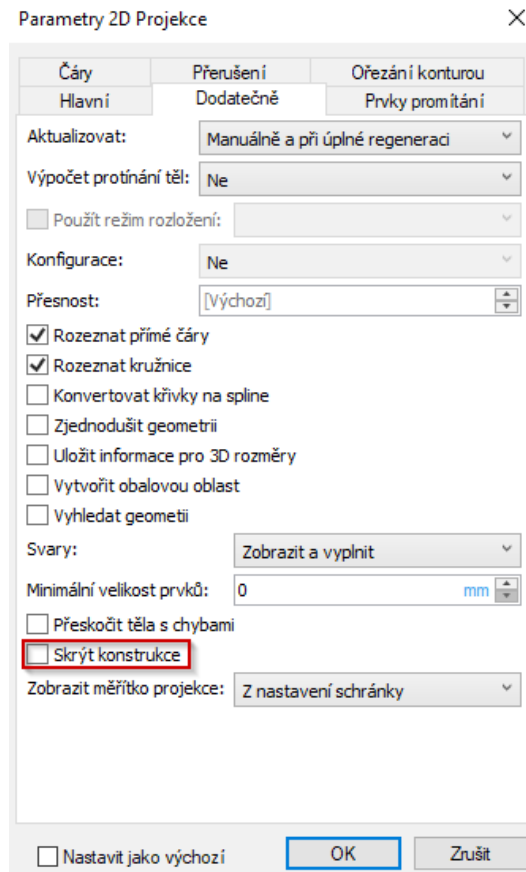
9. **Integrační režim T-FLEX DOCs.** Přidáno zaškrtačací políčko **Synchronizovat fragmenty s T-FLEX DOCs** do okna **Parametry dokumentu** a v okně pro nastavení parametrů otevírání dokumentů za datové sady PES.
10. **Integrační režim T-FLEX DOCs.** Další příkaz geometrické analýzy je nyní přístupný v DOCs okně náhledu.
11. **Textový editor.** Přidána schopnost vložit hypertextové odkazy na soubory libovolných formátů. Když kliknete na odkaz, buď se soubor otevře v aplikaci definované v nastavení operačního systému nebo je vyvolán dialog pro výběr aplikace.
12. **Kreslení.** Při vyvolání příkazu **Náčrt** si pamatuje poslední volbu (**Čára**, **Obdélník**, **Kruh středem**, atd.).
13. **Kreslení. Kótování.** Přidána možnost vybrat reprezentaci lineární kóty s mezerami (123 456,78) v záložce **Kótování** (pro každou stránku) v okně **Parametry dokumentu**.



14. Kreslení. 2D Projekce. Přidána možnost nastavit **Typy čar** individuálně pro každé tělo při vytváření 2D projekce.



15. Kreslení. 2D Projekce. Přidáno zaškrťovací políčko **Skrýt konstrukce** v záložce **Dodatečné** v okně **Parametry 2D projekce**. Toto zaškrťovací políčko je přednastaveno jako nezaškrtnuté, takže konstrukční prvky jsou zobrazeny nejenom v aktivním pohledu ale ve všech pohledech.

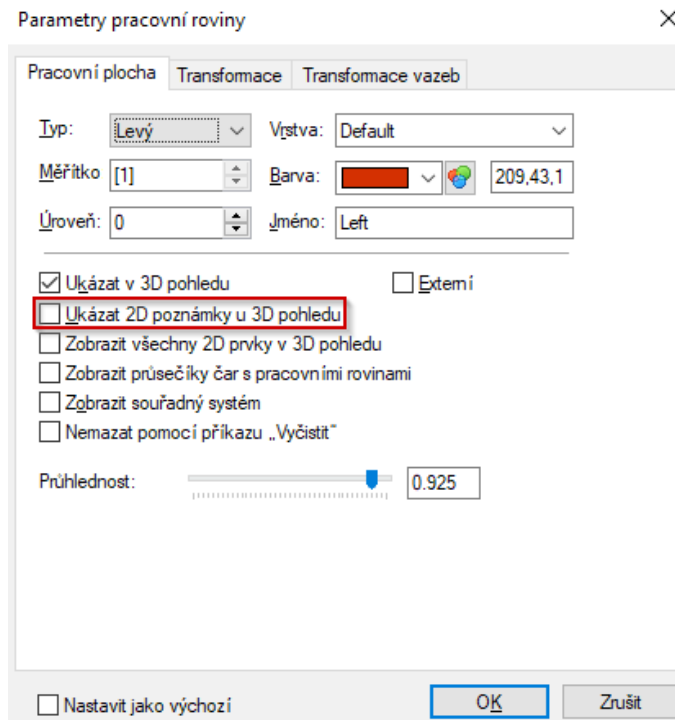


16. Kreslení. **Konstrukční prvky**. Pokud je na panelu nástrojů zobrazení povolena možnost **Skrýt konstrukci**, po vyvolání kteréhokoliv z konstrukčních prvků se zobrazí dialogové okno s návrhem deaktivovat tuto možnost.

17. Kreslení. **Vazby**. Změnila se logika vytváření vazeb, které vyžadují výběr dvou objektů (**Stejná délka**, **Paralelní**, atd.). Tyto vazby jsou nyní založeny na vlastnostech prvního výběru.

18. **Kusovník**. Okno **Přizpůsobit nastavení** (při vkládání kusovníku na hlavní stránku výkresu) má nyní záložku **Dodatečné** se zaškrťovacím políčkem **Duplikovat hlavičku tabulky** v následných obdélnících.

19. **Anotace. Text**. Text může být zobrazen v 3D pohledu po zaškrtnutí políčka **Zobrazit 2D anotace v 3D pohledu** v okně **Parametry pracovní roviny**.



20. Import/Export. Přidána podpora pro formáty NX – Unigraphics 1980, Parasolid 33.1 a Creo 8.